

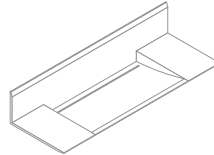
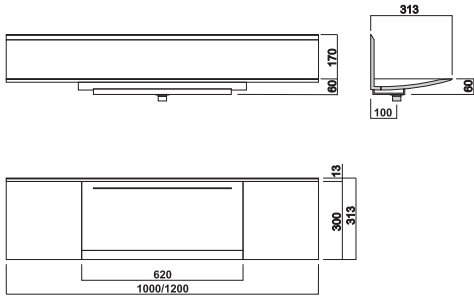
# LAVAMANOS

Material : Corian.  
Color blanc Glacier White

# PLA 2

## MOD. PLA 2 /13

Acabado a 13 mm. ( Grosor del Corian ).



### MEDIDAS ESTÁNDAR Refª.Art.

1000 x 313 x 13	PLAC2113
1100 x 313 x 13	PLAC2114
1200 x 313 x 13	PLAC2115

**OPCIÓN :**

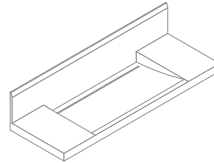
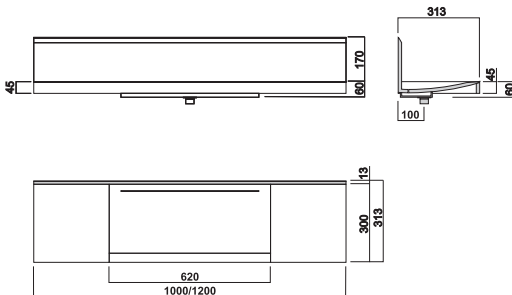
Soportes de sujección	SOP1
Sifón Cromado visto	SIF1

**\*\* FABRICACIÓN PROPIA. OTRAS MEDIDAS, MATERIALES Y COLORES A CONSULTAR \*\***

\*\* Para poder dejar hecho a pared el orificio de grifería, necesitamos las especificaciones técnicas de la misma \*\*.

## MOD. PLA 2 /45

Acabado con faldón frontal y laterales de 45 mm.



### MEDIDAS ESTÁNDAR Refª.Art.

1000 x 313 x 45	PLAC4113
1100 x 313 x 45	PLAC4114
1200 x 313 x 45	PLAC4115

**OPCIÓN :**

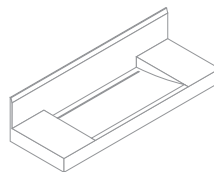
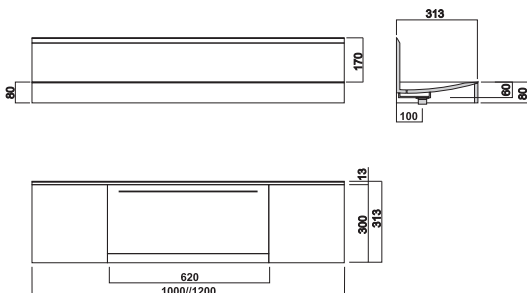
Soportes de sujección	SOP1
Sifón Cromado visto	SIF1

**\*\* FABRICACIÓN PROPIA. OTRAS MEDIDAS, MATERIALES Y COLORES A CONSULTAR \*\***

\*\* Para poder dejar hecho a pared el orificio de grifería, necesitamos las especificaciones técnicas de la misma \*\*.

## MOD. PLA 2 /80

Acabado con faldón frontal y laterales de 80 mm.



### MEDIDAS ESTÁNDAR Refª.Art.

1000 x 313 x 80	PLAC3113
1100 x 313 x 80	PLAC3114
1200 x 313 x 80	PLAC3115

**OPCIÓN :**

Soportets de sujección	SOP1
Sifón Cromado visto	SIF1

**\*\* FABRICACIÓN PROPIA. OTRAS MEDIDAS, MATERIALES Y COLORES A CONSULTAR \*\***

\*\* Para poder dejar hecho a pared el orificio de grifería, necesitamos las especificaciones técnicas de la misma \*\*.